

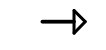

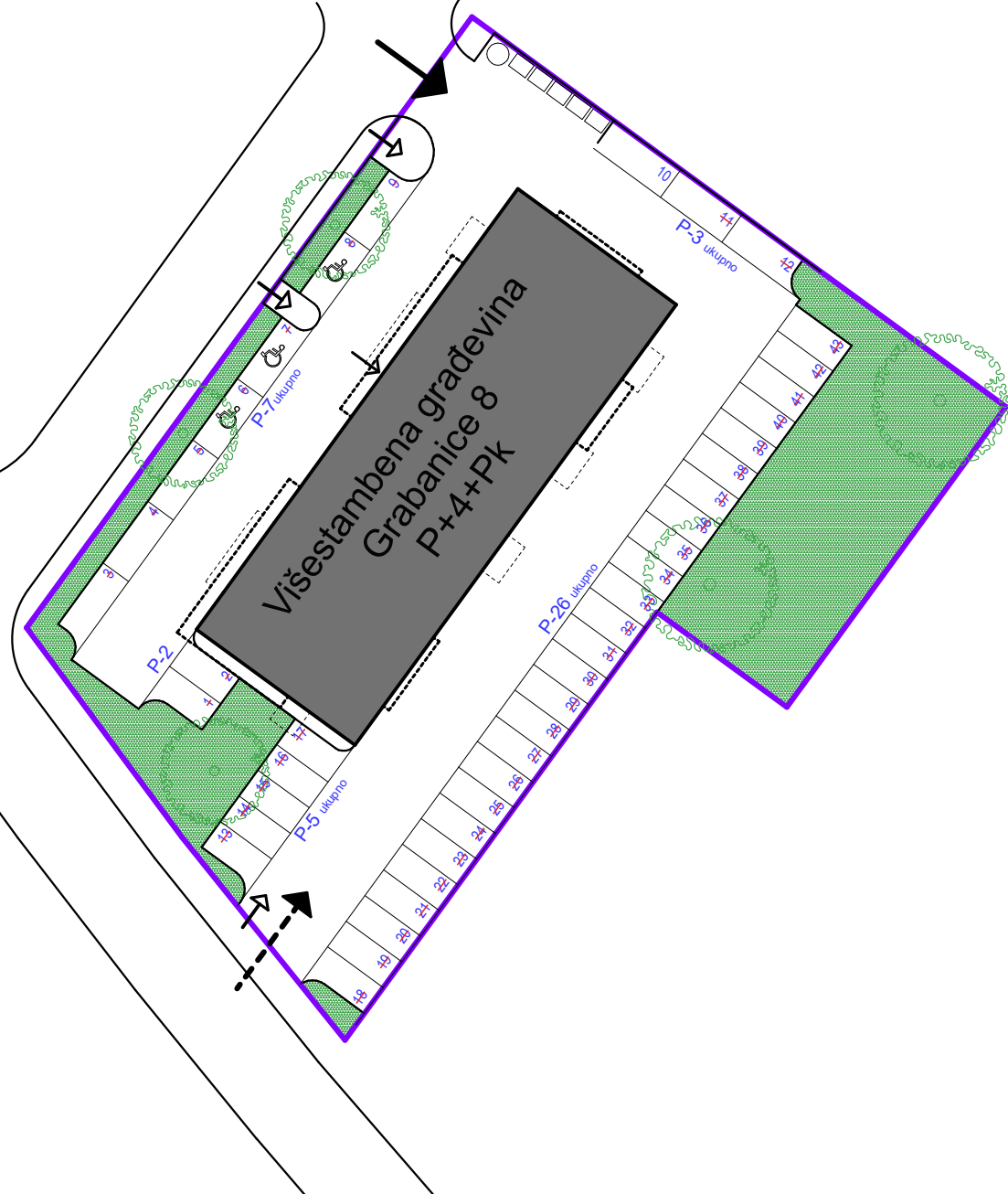
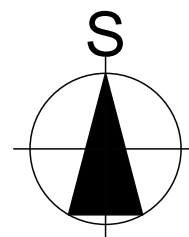


-  kolno-pješački pristup na parcelu
-  vatrogasni pristup
-  pješački pristup na parcelu
-  pješački ulaz u građevinu



PARKIRNA MJESTA:

1 PM	11,50 m² x 0,20 = 2,30 m²
2 PM	11,50 m² x 0,20 = 2,30 m²
3 PM	12,65 m² x 0,20 = 2,50 m²
4 PM	12,65 m² x 0,20 = 2,50 m²
5 PM	12,65 m² x 0,20 = 2,50 m²
6 PM	12,65 m² x 0,20 = 2,50 m²
7 PM	12,65 m² x 0,20 = 2,50 m²
8 PM	12,65 m² x 0,20 = 2,50 m²
9 PM	12,65 m² x 0,20 = 2,50 m²
10 PM	12,65 m² x 0,20 = 2,50 m²
11 PM	12,65 m² x 0,20 = 2,50 m²
12 PM	12,65 m² x 0,20 = 2,50 m²
13 PM	11,50 m² x 0,20 = 2,30 m²
14 PM	11,50 m² x 0,20 = 2,30 m²
15 PM	11,50 m² x 0,20 = 2,30 m²
16 PM	11,50 m² x 0,20 = 2,30 m²
17 PM	11,50 m² x 0,20 = 2,30 m²
18 PM	11,50 m² x 0,20 = 2,30 m²
19 PM	11,50 m² x 0,20 = 2,30 m²
20 PM	11,50 m² x 0,20 = 2,30 m²
21 PM	11,50 m² x 0,20 = 2,30 m²
22 PM	11,50 m² x 0,20 = 2,30 m²
23 PM	11,50 m² x 0,20 = 2,30 m²
24 PM	11,50 m² x 0,20 = 2,30 m²
25 PM	11,50 m² x 0,20 = 2,30 m²
26 PM	11,50 m² x 0,20 = 2,30 m²
27 PM	11,50 m² x 0,20 = 2,30 m²
28 PM	11,50 m² x 0,20 = 2,30 m²
29 PM	11,50 m² x 0,20 = 2,30 m²
30 PM	11,50 m² x 0,20 = 2,30 m²
31 PM	11,50 m² x 0,20 = 2,30 m²
32 PM	11,50 m² x 0,20 = 2,30 m²
33 PM	11,50 m² x 0,20 = 2,30 m²
34 PM	11,50 m² x 0,20 = 2,30 m²
35 PM	11,50 m² x 0,20 = 2,30 m²
36 PM	11,50 m² x 0,20 = 2,30 m²
37 PM	11,50 m² x 0,20 = 2,30 m²
38 PM	11,50 m² x 0,20 = 2,30 m²
39 PM	11,50 m² x 0,20 = 2,30 m²
40 PM	11,50 m² x 0,20 = 2,30 m²
41 PM	11,50 m² x 0,20 = 2,30 m²
42 PM	11,50 m² x 0,20 = 2,30 m²
43 PM	11,50 m² x 0,20 = 2,30 m²



SITUACIJA

